



ATLAS ROHOVÝ



Pohodlí sedací části je zajištěno důmyslným systémem odpružení, spočívajícím v použití vlnovcové pružiny v kombinaci s vysoce odolnou studenou pěnou DUREN KOMFORT® od firmy GRAINER.

Pohodlí opěrákové části je zajištěno odpružením pomocí gumotextilní pruženky a polyuretanové pěny DUREN® od firmy GRAINER. Posezení zpříjemňuje tvar opěráku v oblasti bederní páteře.

Základem kostry sedací soupravy jsou latě a rámy z masivního buku sušeného na 10 % vlhkosti, což zaručuje trvanlivost a stabilitu kostry.

Rohovou verzi můžete z jednotlivých prvků libovolně kombinovat k levé či pravé straně rohu.

Jednotlivé prvky lze jakkoli vzájemně kombinovat a doplňovat ze všech zde vyobrazených perokreseb. Celou sestavu lze ještě doplňovat samostatnými křesly, pohovkami, taburety, polštářky.

Svémi rozměry je sedací souprava vhodná i pro vyšší postavy a nabízí možnost pohodlného opření hlavy.


přehled prvků



1 - křeslo
š 96 / h 100 / v 108



1P(L) - křeslo rohové
pravé (levé)
š 73 / h 100 / v 108



1ÚP(L) - křeslo úložné
rohové pravé (levé)
š 73 / h 100 / v 108




1ÚDP(L) - křeslo dlouhé
úložné rohové pravé (levé)
š 73 / h 173 / v 108




1M - křeslo modulové
š 49 / h 100 / v 108



2P(L) - dvojpohovka
rohová pravá (levá)
š 118 / h 100 / v 108




2ÚP(L) - dvojpohovka úložná
rohová pravá (levá)
š 118 / h 100 / v 108




2M - dvojpohovka
modulová
š 97 / h 100 / v 108




3P(L) - trojphovka rohová
pravá (levá)
š 165 / h 100 / v 108




3M - trojphovka modulová
š 146 / h 100 / v 108




3ÚP(L) - trojphovka úložná
rohová pravá (levá)
š 165 / h 100 / v 108



3RP(L) - trojphovka rozkládací
rohová pravá (levá)
š 165 / h 100 / v 108, ložná plocha 132 x 190



r - roh
š 116 / h 116 / v 108



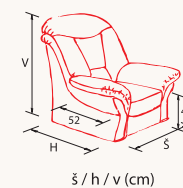
ro - roh ostrý
š 98 / h 98 / v 108



T - taburet s úložným
prostorem
š 42 / h 42 / v 33

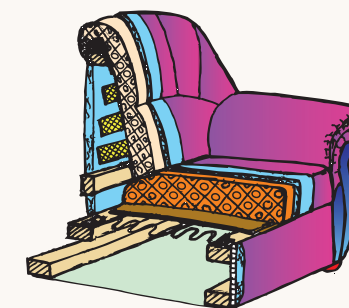


TV - taburet velký
s úložným prostorem
š 50 / h 50 / v 41



š / h / v (cm)

materiály



ZÁKLADNÍ POUŽÍVANÉ MATERIÁLY

- potahová látka
- rouno SAWAFLOOR®
- polyuretanová pěna DUREN®
- izolační textilie
- vlnitá pružina
- gumotextilní pruženka široká
- bukové latě
- netkaná textilie
- plastový kluzák
- studená pěna DUREN COMFORT®

UPOZORNĚNÍ: Všechny prvky rohové sestavy jsou zezadu potaženy většinou černou čalounickou textílí. Rozměry jsou uváděny v cm, jsou pouze orientační a od skutečnosti se mohou lišit. Výrobce si vyhrazuje právo na jejich změnu. Reklamace na uvedené rozměry výrobce nepovažuje za předmětné. Tvarem sedáku rohového dílu je zapříčiněna mírná odchylka tuhosti rohového sedáku a rovných částí. Toto nebude uznáváno jako důvod reklamace. Při objednávkách vždy uvádějte levou a pravou stranu rohových sestav a to z pozice sedícho! Rohové prvky nelze objednat samostatně.