



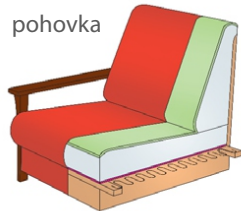
www.nabytek-leblova.cz



EVA SEDACÍ SOUPRAVA



Sedací souprava s moderními liniemi a dřevěnými prvky. Sedáky a opěrky pohovky jsou tvořeny tvarovanými polyuretanovými pěny. Pružnost sedáku zajišťují vlnité pružiny, křeslo je navíc odpružené dřevěnými lamelami. V širším typu křesla (tzv. půlpohovka) je zabudované rozkládání pro příležitostné spaní. Pohovka je také rozkládací, každé lůžko lze rozložit zvlášť. Podhlavník má dvě polohy - lze nastavit mírný sklon nebo úplnou rovinu ležení. U obou sedacích souprav (rovná i rohová) lze za opěrák vsunout vyvýšené polštářky hlavy. Sedací souprava Eva je díky svým rozměrům vhodná i do menších bytů.




- potahová látka
- rouno
- polyuretanová pěna
- filc
- lamely
- vlnité pružiny




výška sedu	42 cm
hloubka sedu křesla	48 cm
hl. sedu pohovky	53 cm
výška křesla	101 cm
výška pohovky	92 cm



E1
křeslo
š 77 x h 83 x v 101



E1R
půlpohovka rozkládací
š 96 x h 87 x v 92
lůžko 200 x 80




E1RBP
půlpohovka
rozkládací
bez područek
š 85 x h 87 x v 92




E1UBP
půlpohovka
s úložným prostorem
bez područek
š 85 x h 87 x v 92




E1PEVBP
půlpohovka
nerozkládací
bez područek
š 85 x h 87 x v 92



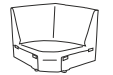
E2PEV
pohovka nerozkládací
š 176 x h 87 x v 92




E2U
pohovka úložná
š 176 x h 87 x v 92



E2R
pohovka rozkládací
š 176 x h 87 x v 92
lůžko 200 x 160



ER
roh
š 100 x h 100 x v 92




E1U-L/P
půlpohovka
úložná k rohu
š 90 x h 87 x v 92




E1R-L/P
křeslo půlpohovka
rozkládací k rohu
š 90 x h 87 x v 92



E2PEV-L/P
pohovka nerozkládací
k rohu levá/pravá
š 170 x h 87 x v 92



E2R-L/P
pohovka rozkládací k rohu
š 170 x h 87 x v 92
lůžko 200 x 160



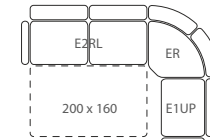
E2U-L/P
pohov. úložná k rohu
š 170 x h 87 x v 92



EO
opěrka hlavy
š 52 x h 16 x v 65



ET
taburet
š 40 x h 40 x v 45



celkový rozměr: 270 x 190

■ úložné

■ k rohu

■ rozkládací

